

INGRESANTES POR EXAMEN ORDINARIO 2014

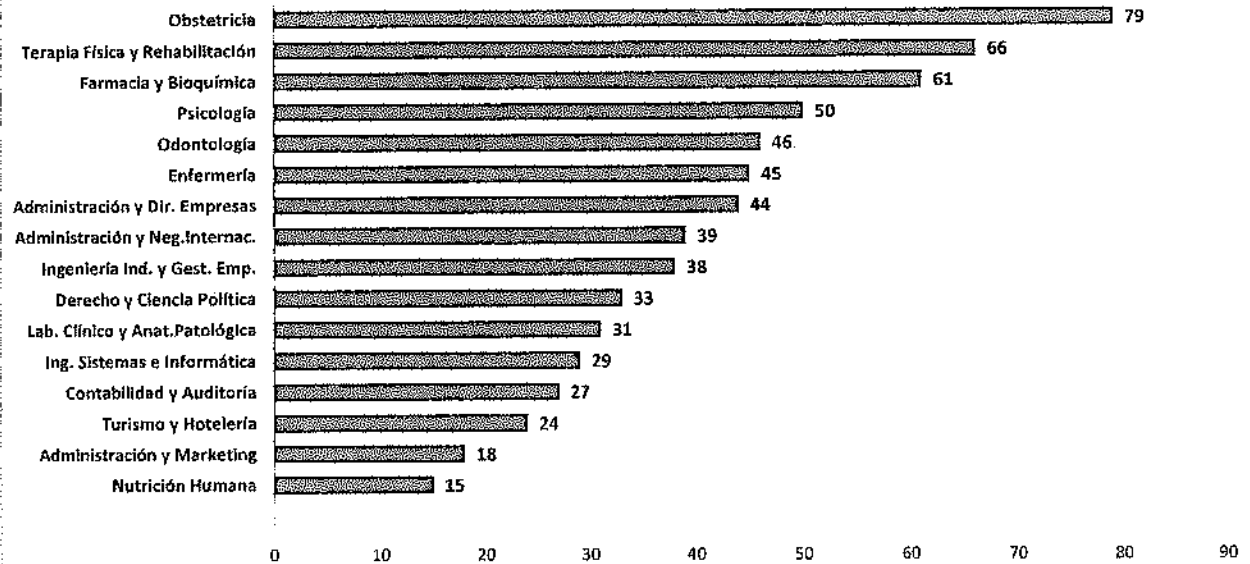
En el Examen de Admisión 2014, tuvimos 644 ingresantes, en 16 carreras que ofrece la Universidad

N°	Carrera	ADMISIÓN		TOTAL
		2014-I	2014-II	
1	Administración y Negocios Internacionales	24	15	39
2	Administración y Dir. Empresas	19	25	44
3	Administración y Marketing	11	7	18
4	Contabilidad y Auditoría	16	11	27
5	Derecho y Ciencia Política	22	11	33
6	Enfermería	27	18	45
7	Farmacia y Bioquímica	43	18	61
8	Ingeniería Industrial y Gestión Empresarial	19	19	38
9	Ingeniería de Sistemas e Informática	12	17	29
10	Laboratorio Clínico y Anatomía Patológica	15	15	30
11	Nutrición Humana	1	14	15
12	Obstetricia	47	32	79
13	Odontología	25	21	46
14	Psicología	27	23	50
15	Terapia Física y Rehabilitación	32	34	66
16	Turismo y Hotelería	15	9	24
TOTAL		355	289	644

Fuentes: WienerNet (SIGU)

Se observa que en el periodo 2014-I tenemos 355 ingresantes y el periodo 2014-II 289 ingresante, haciendo un total de 644 ingresantes en el año 2014, por la modalidad de Examen de Admisión.

INGRESANTES 2014 - Modalidad Examen de Admisión



Como podemos apreciar en la modalidad de ingreso de Examen de Admisión, la carrera que cuenta con la mayor cantidad de ingresantes es Obstetricia, con 79 ingresantes y con la menor cantidad de ingresantes Nutrición Humana con 15 ingresantes.

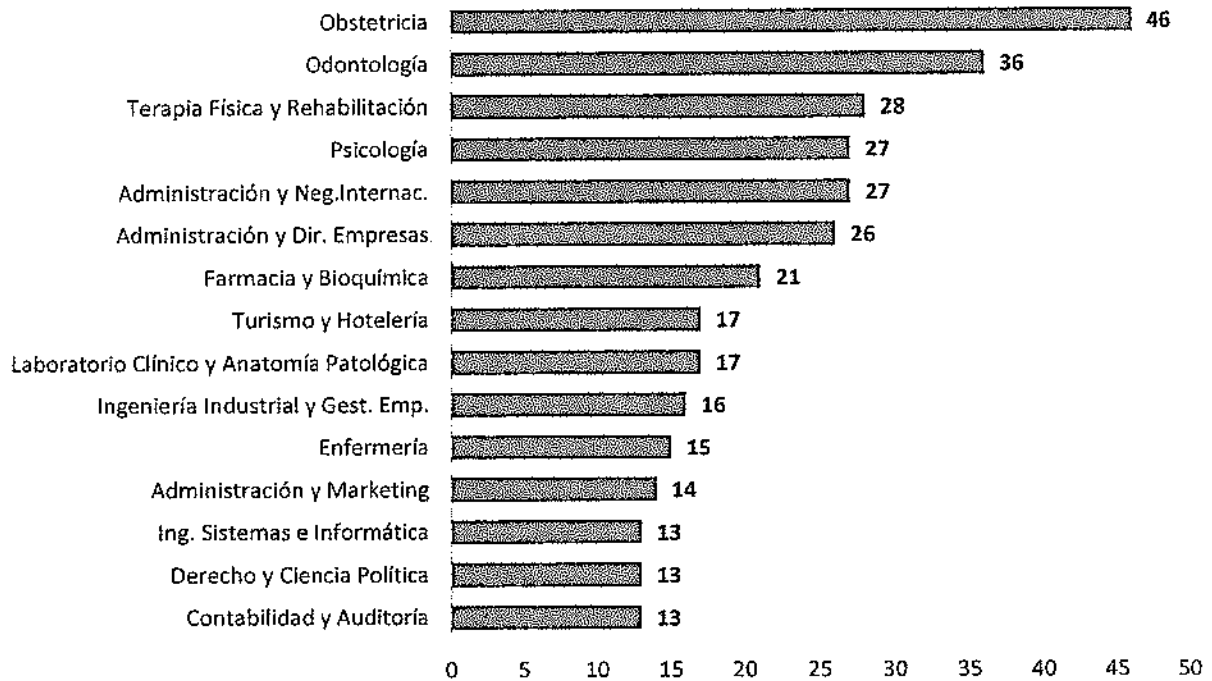
INGRESANTES POR EL CENTRO PREUNIVERSITARIO 2014

Como resultado de la admisión por la modalidad de Centro Pre Universitario, ingresaron 329 estudiantes a las 16 carreras de la Universidad

N°	Carrera	PRE WIENER		TOTAL
		2014-I	2014-II	
1	Administración y Negocios Internacionales	22	5	27
2	Administración y Dirección de Empresas	14	12	26
3	Administración y Marketing	14	0	14
4	Contabilidad y Auditoría	11	2	13
5	Derecho y Ciencia Política	6	7	13
6	Enfermería	12	3	15
7	Farmacia y Bioquímica	16	5	21
8	Ingeniería Industrial y Gestión Empresarial	12	4	16
9	Ing. Sistemas e Informática	12	1	13
10	Laboratorio Clínico y Anatomía Patológica	14	3	17
11	Nutrición Humana	0	0	0
12	Obstetricia	30	16	46
13	Odontología	33	3	36
14	Psicología	21	6	27
15	Terapia Física y Rehabilitación	20	8	28
16	Turismo y Hotelería	12	5	17
TOTAL		249	80	329

Fuentes: WienerNet (SIGU)

INGRESANTES 2014 - Modalidad PreWiener



Como podemos apreciar la carrera que cuenta con la mayor cantidad de ingresantes es Obstetricia, con 46 ingresantes y con la menor cantidad de ingresantes Contabilidad y Auditoría, Derecho y Ciencia Política e Ingeniería de Sistemas e Informática con 13 ingresantes.

INGRESANTES POR EXONERACIÓN 2014

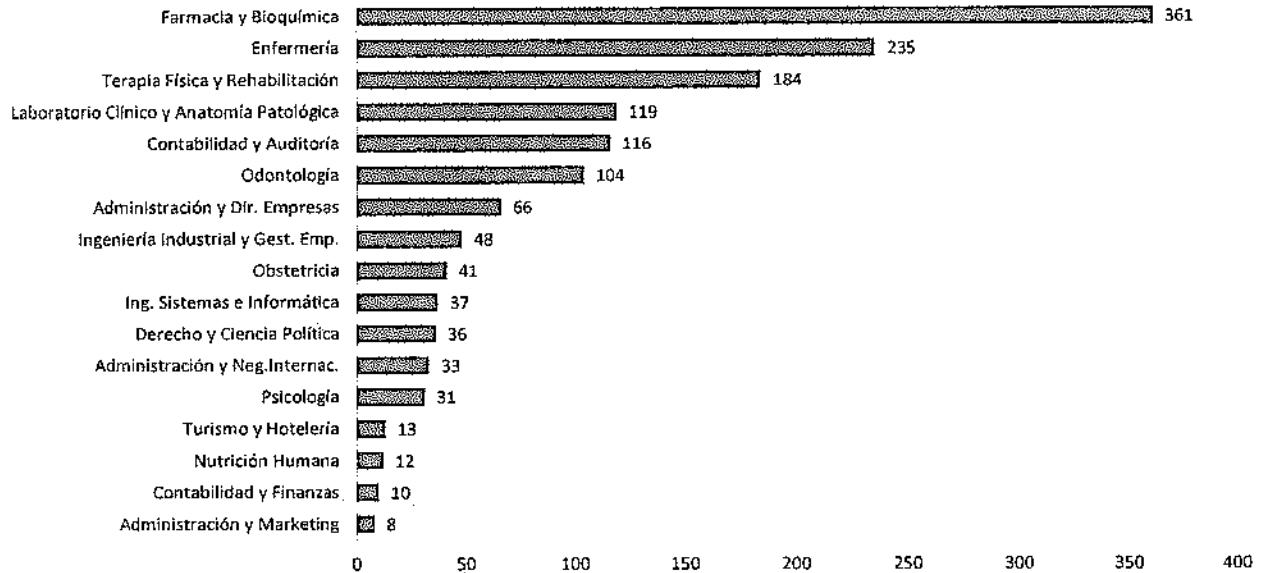
Como resultado del Proceso de Admisión por la modalidad de exoneración, se obtuvieron 1454 ingresantes.

N°	Carrera	EXONERACIÓN		TOTAL
		2014-I	2014-II	
1	Administración y Negocios Internacionales	25	8	33
2	Administración y Dirección de Empresas	31	35	66
3	Administración y Marketing	5	3	8
4	Contabilidad y Auditoría	66	50	116
5	Contabilidad y Finanzas	0	10	10
6	Derecho y Ciencia Política	19	17	36
7	Enfermería	101	134	235
8	Farmacia y Bioquímica	178	183	361
9	Ingeniería Industrial y Gest. Emp.	32	16	48
10	Ing. Sistemas e Informática	24	13	37
11	Laboratorio Clínico y Anatomía Patológica	53	66	119
12	Nutrición Humana	1	11	12
13	Obstetricia	20	21	41
14	Odontología	51	53	104
15	Psicología	15	16	31
16	Terapia Física y Rehabilitación	93	91	184
17	Turismo y Hotelería	10	3	13
TOTAL		724	730	1454

Fuentes: WienerNet (SIGU)

- o Los titulados o graduados.
- o Los dos (2) primeros puestos del orden de mérito de las instituciones educativas de nivel secundario, de cada región, en todo el país.
- o Los deportistas destacados, acreditados como tales por el Instituto Peruano del Deporte (IPD).

INGRESANTES 2014 - Modalidad Exoneración



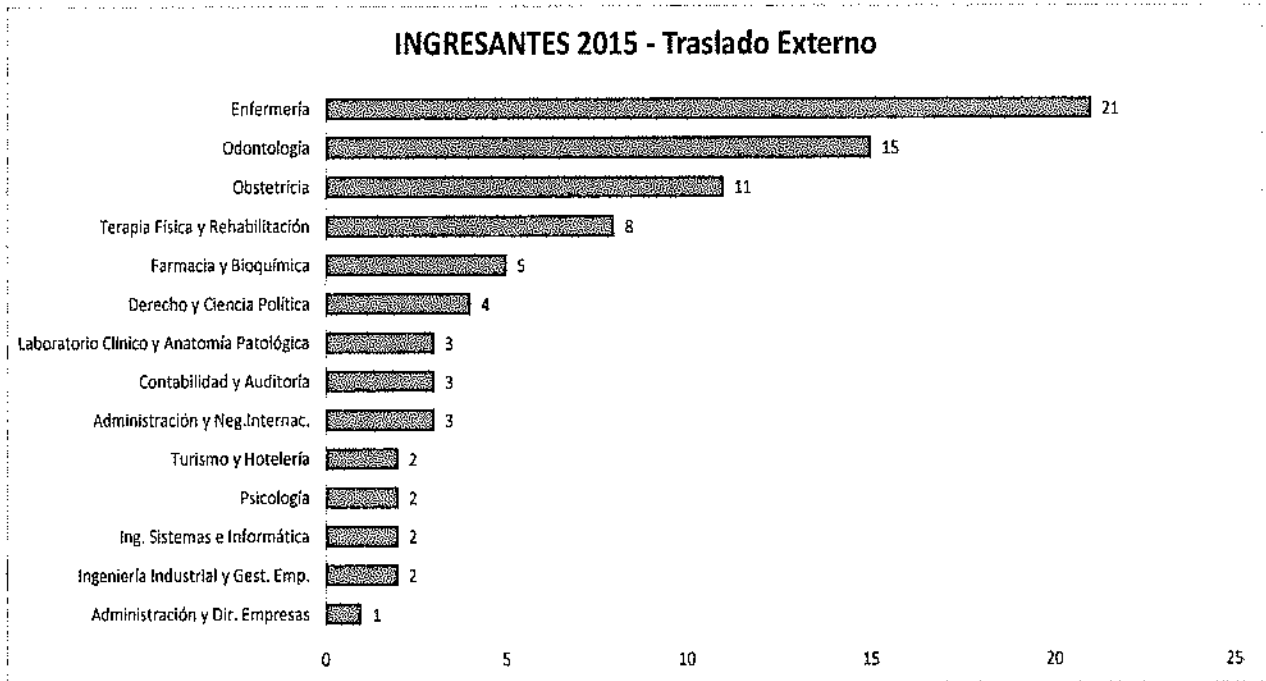
Como podemos apreciar la carrera que cuenta con la mayor cantidad de ingresantes es Farmacia y Bioquímica, con 361 ingresantes y con la menor cantidad de ingresantes Administración y Marketing con 8 ingresantes.

INGRESANTES POR TRASLADO EXTERNO 2014

Como resultado del Proceso de Admisión por la modalidad de traslado externo se obtuvo 82 ingresantes a las 16 carreras de la Universidad.

N°	Carrera	TRASLADO		TOTAL
		2014-I	2014-II	
1	Administración y Negocios Internacionales	3	0	3
2	Administración y Dirección de Empresas	1	0	1
3	Administración y Marketing	0	0	0
4	Contabilidad y Auditoría	2	1	3
5	Derecho y Ciencia Política	4	0	4
6	Enfermería	13	8	21
7	Farmacia y Bioquímica	1	4	5
8	Ingeniería Industrial y Gestión Empresarial	1	1	2
9	Ing. Sistemas e Informática	1	1	2
10	Laboratorio Clínico y Anatomía Patológica	3	0	3
11	Nutrición Humana	0	0	0
12	Obstetricia	9	2	11
13	Odontología	13	2	15
14	Psicología	2	0	2
15	Terapia Física y Rehabilitación	5	3	8
16	Turismo y Hotelería	1	1	2
TOTAL		59	23	82

Fuentes: WienerNet (SIGU)



Como podemos apreciar la carrera que cuenta con la mayor cantidad de ingresantes por la modalidad de Traslado externo, es Enfermería, con 21 ingresantes y con la menor cantidad de ingresantes Administración y Marketing con 1 ingresante.